

Stadt Neuss



4.5.2.a Schüler*innen je Schulform



Datenquellen:


- Amtliche Schulstatistik
- Stadt Neuss – Schulverwaltungsamt – Schule in Zahlen

Grundzahlen: Anzahl Schüler*innen insgesamt
 Anzahl Schüler*innen je Schulform
 Anzahl Schüler*innen nach Geschlecht

Berechnungsregel: Anzahl der Schüler*innen je Schulform
 / Anzahl der Schüler*innen insgesamt

Stichtag: jährlich zum Beginn des neuen Schuljahres, bzw. zum **15.10.**

	<p>In den nachfolgenden Statistiken werden die Regelschüler/innen an den all-gemeinbildenden Neusser Schulen dargestellt. Nicht enthalten sind die Schüler/innen an Einrichtungen des zweiten Bildungswegs oder der berufsbildenden Schulen / Fachschulen.</p> <p>Ebenfalls nicht enthalten sind die Zahlen der Schülerinnen und Schüler der „Internationalen Schule am Rhein in Neuss“ (ISR). Die ISR wurde von der Stadt Neuss, dem Rhein-Kreis Neuss, der IHK Mittlerer Niederrhein und zahlreichen Firmen der Region 2003 gegründet.</p> <p>Sie ist eine nach NRW-Schulrecht anerkannte Ergänzungsschule und bietet der internationalen Community im Großraum Düsseldorf und Neuss sowie deutschen Familien, die ihren Kindern eine international anerkannte Ausbildung ermöglichen wollen, ein ganztägiges privates Schulangebot der Klassenstufen 1 bis 12 an.</p>
	<p>Weitergehende vertiefende Statistiken werden durch das Schulverwaltungsamt der Stadt Neuss jährlich in der Broschüre „Schule in Zahlen“ veröffentlicht.</p>

Stadt Neuss	15.10.2021	
<u>Anzahl</u> Schüler*innen aller Schulformen	17.105	



Aktuelles

2011

Neue Schulform: Sekundarschule

Die Sekundarschule ergänzt seit dem 20. Oktober 2011 als integrierte Schulform das Angebot der Sekundarstufe I in Nordrhein-Westfalen.

- In der Sekundarschule lernen die Kinder und Jugendlichen in den Klassen 5 und 6 gemeinsam.
- Ab der Jahrgangsstufe 7 wird der Unterricht entweder in integrierter, teilintegrierter oder kooperativer Form mit mindestens zwei Bildungsgängen angeboten. Über diese Organisationsform entscheidet nach den Gegebenheiten vor Ort der Schulträger.
- Die Sekundarschule verfügt über keine eigene Oberstufe. Sie bietet aber über die verbindlich geregelte Zusammenarbeit mit der Oberstufe von Gymnasium, Gesamtschule oder Berufskolleg die Sicherheit einer planbaren Schullaufbahn bis zum Abitur.

2013

Doppeljahrgang Abitur

Im Jahr 2008 wurde das Abitur nach der 12. Jahrgangsstufe an den Gymnasien und damit einer Verkürzung der Schulzeit in NRW eingeführt. Die gymnasiale Zeit bis zum Abitur wurde damit von neun auf acht Jahre reduziert („Turbo-Abi“ oder auch kurz „G8“). Zum Sommer 2013 kam es daher zu einem Doppeljahrgang: Der erste G8-Jahrgang und gleichzeitig der letzte G9-Jahrgang machte seinen Abschluss.

Erste Sekundarschule in Neuss

In Neuss existiert die neue Schulform der Sekundarschule seit Beginn des Schuljahrs 2013/2014. **Die Schülerzahlen von Gesamtschulen und Sekundarschulen werden seither in den nachfolgenden Schulstatistiken gemeinsam ausgewiesen.**

2018

Umwandlung einer Sekundarschule

Die Sekundarschule Weberstr. wurde gemäß Ratsbeschluss vom 12.12.2014 in Comenius-Schule umbenannt und mit Ratsbeschluss vom 15.12.2017 mit Wirkung zum 01.08.2018 in die Comenius-Gesamtschule umgewandelt.

Im Rahmen der Sozialberichterstattung wurden die Schülerzahlen von Gesamtschulen und Sekundarschulen nur in einer Summe ausgewiesen, sodass sich insoweit keine Änderungen ergeben.

Wechsel der Trägerschaft von Förderschulen in Neuss

Soweit sie nicht bereits zuvor geschlossen wurden, wechseln alle bestehenden Förderschulen **zum 01.01.2018 in die Trägerschaft des Rhein-Kreis Neuss.**



Aktuelles

2019

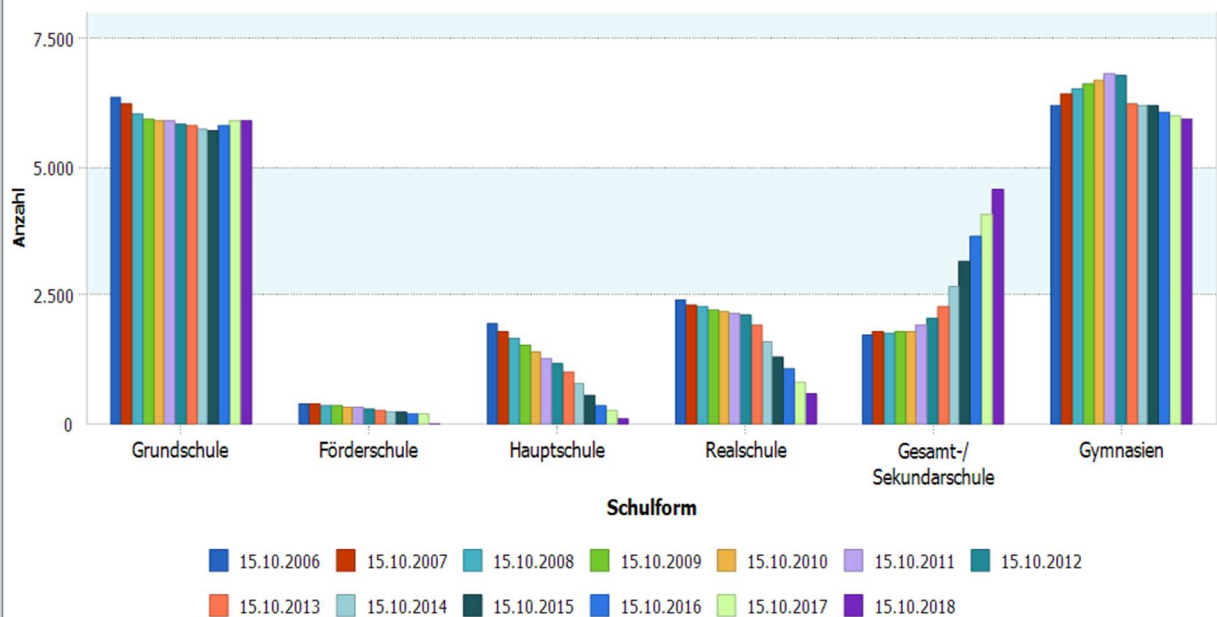
Auslaufen der letzten bestehenden Hauptschule

Die letzte verbliebene Hauptschule läuft zum 31.07.19 aus. Zum 15.10.2018 wird dort nur noch eine 10. Klasse unterrichtet. Aufgrund der insgesamt geringen Schülerzahl wird **zum 15.10.2018 bzgl. der Hauptschule nur noch die Gesamtschülerzahl ausgewiesen. Eine Differenzierung nach Religionszugehörigkeit kann aus Gründen des Datenschutzes nicht mehr erfolgen.**

Auslaufen von zwei Realschulen

Zum 31.07.2019 laufen zwei Realschulen aus, sodass nachfolgend nur noch eine Realschule verbleibt.

Entwicklung Schülerzahlen in der Stadt Neuss




2023

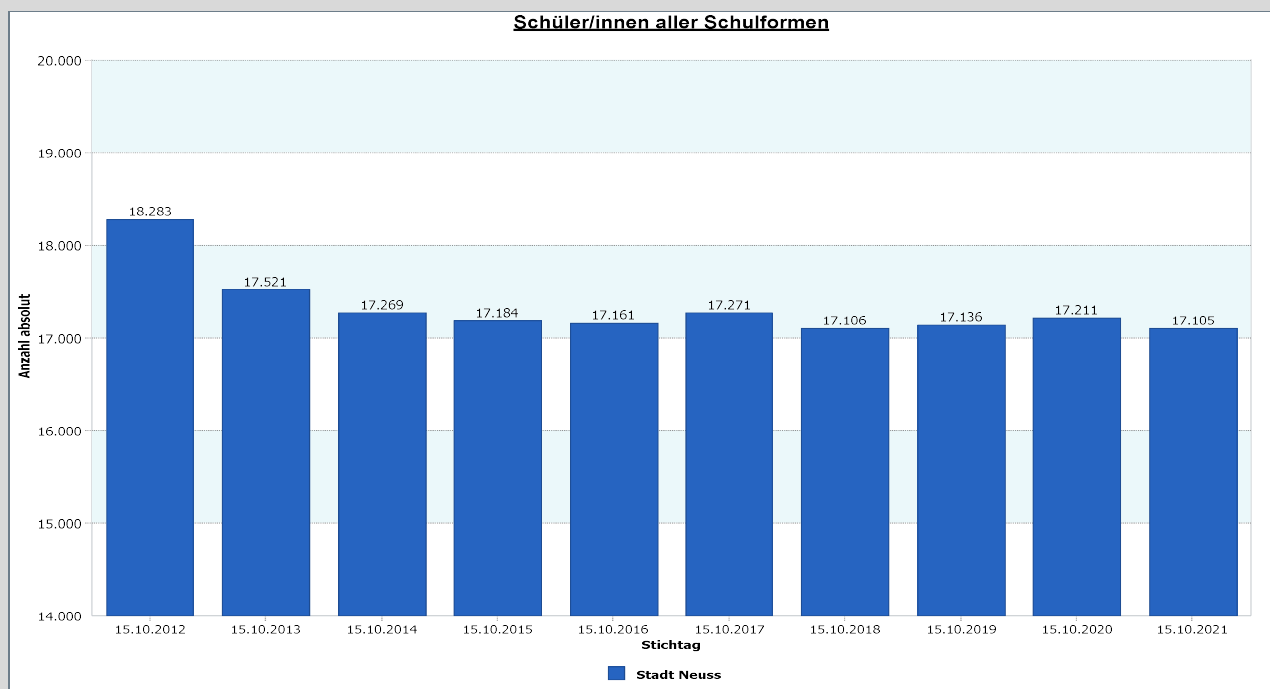
Ende der Sekundarschulen in Neuss

Ende des Schuljahres 2022/2023 schließt mit der „Sekundarschule Neuss“ die letzte Sekundarschule in der Stadt Neuss. **Die Statistiken beinhalten daher ab 2023 nur noch Gesamtschulen.**

Die Bezeichnung der Datenreihe wird nicht geändert, da in den historischen Daten beide Schulformen enthalten sind!

	<h1>Aktuelles</h1>
<h2>2027</h2>	<p><u>Voraussichtlich kein Abiturabschluss an Gymnasien</u></p> <p>Die Einführung der verkürzten gymnasialen Schulzeit hat allgemein nicht flächendeckend nachhaltige Akzeptanz gefunden. Daher sollen die Schulen für den Umstellungszeitpunkt 2019/2020 die Freiheit erhalten, im Rahmen der Schulkonferenz mit einer Mehrheit von mehr als zwei Dritteln selbst über die Länge des gymnasialen Bildungsgangs an ihrer Schule zu entscheiden.</p> <p>Die Umstellung auf G 9 beginnt mit dem Schuljahr 2019/2020. Sie umfasst die Jahrgänge 5 und 6 des Gymnasiums, also auch die Kinder, die zum Schuljahr 2018/2019 im Gymnasium aufgenommen wurden. Eine Ausdehnung auf weitere Jahrgänge ist wegen der dann bereits fortgeschrittenen Schullaufbahn nicht beabsichtigt. In Neuss werden alle Gymnasien zu G9 zurückkehren, so dass dort im Jahr 2027 der Abiturjahrgang ausfallen wird.</p>

Datenhistorie



Anteil Schüler/innen nach Schulform - alle Schulen

Stadt Neuss	15.10.2021
05.1.02 Anteil Schüler Grundschulen an allen Schulformen	34,54
05.1.05 Anteil Schüler Realschulen an allen Schulformen	2,53
05.1.06 Anteil Schüler Gesamt-/Sekundarschulen an allen Schulformen	29,17
05.1.07 Anteil Schüler Gymnasien an allen Schulformen	33,76



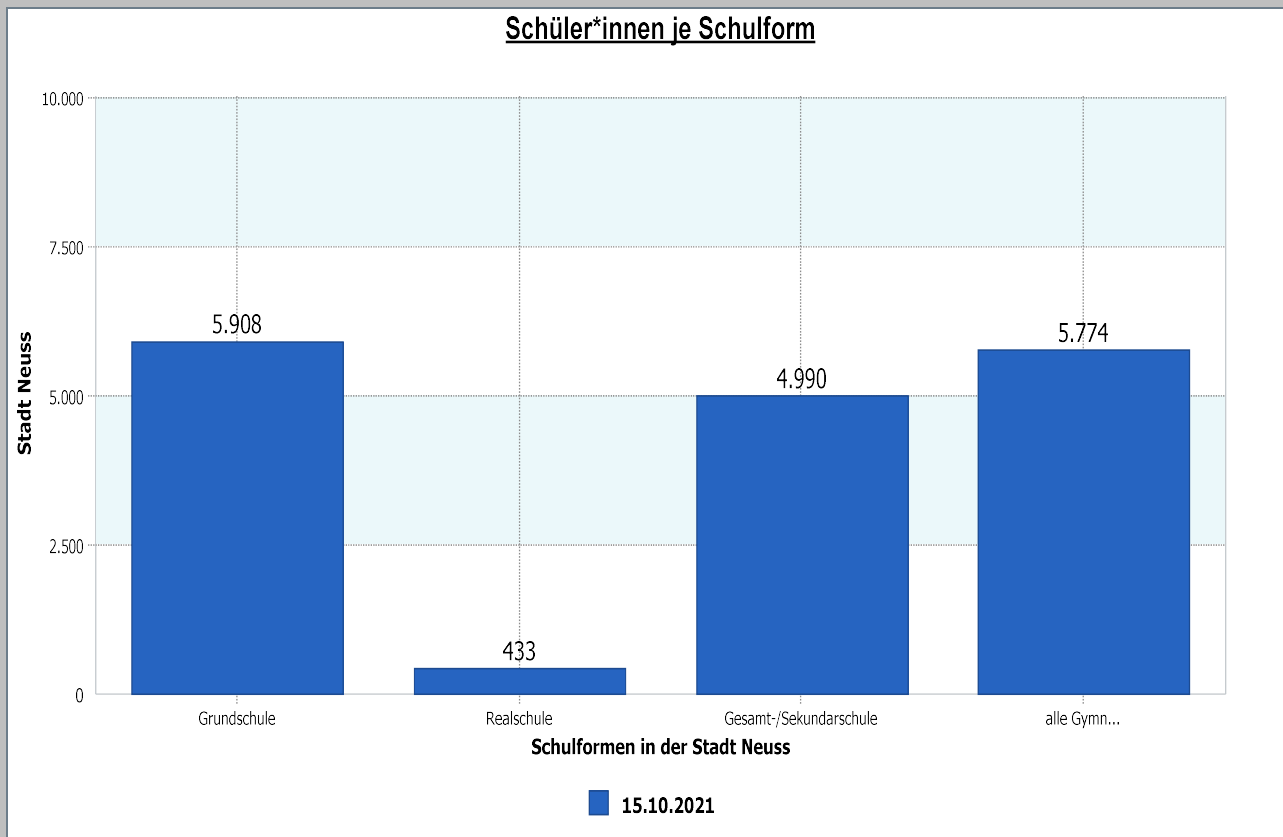
Grundsätzliche Hinweise

- Grundsätzlich teilen sich die Schüler/innen mit dem Verlassen der Grundschule auf die unterschiedlichen Schulformen auf. Die Förderschulen umfassen aber die Klassen 1 bis Klasse 10! Aufgrund der relativ geringen Schülerzahl insgesamt wurden die Förderschulen aber bis 2017 vollständig in die weiterführenden Schulen einbezogen. (ab 01.01.2018 Rhein-Kreis Neuss Träger der Förderschulen)
- Achtung! Die einzelnen Schulformen umfassen eine jeweils unterschiedliche Anzahl von Jahrgängen, von Klasse 5 bis Klasse 10 bzw. 12/13.

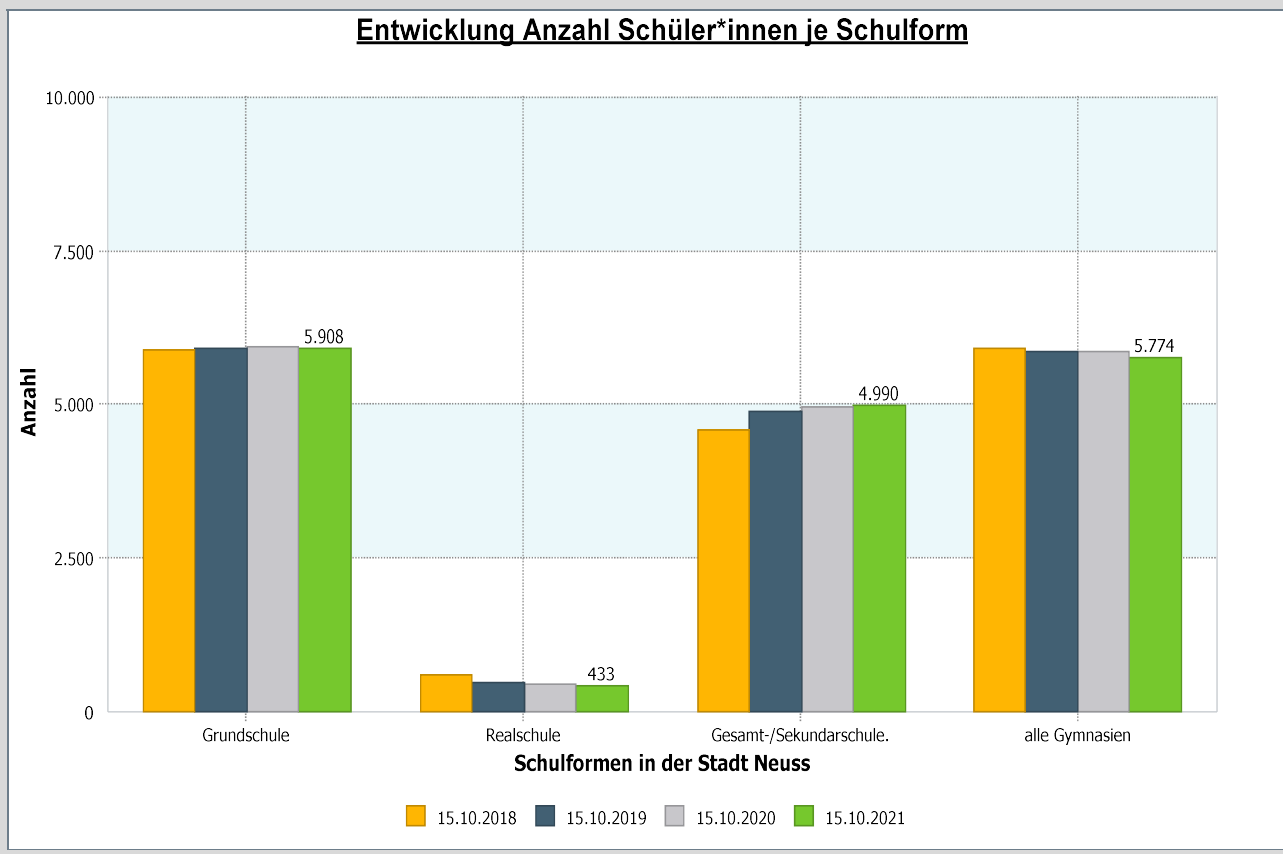
Anteil Schüler/innen nach Schulform - nur weiterführende Schulen -

Stadt Neuss	15.10.2021
05.1.10 Anteil Schüler Realschulen an weiterführenden Schulen	3,89
05.1.11 Anteil Schüler Gesamt-/Sekundarschulen an weiterführende Schulen	44,85
05.1.12 Anteil Schüler Gymnasien an weiterführende Schulen	51,90

Anzahl der Schüler/innen in den einzelnen Schulformen - aktuell




Datenhistorie



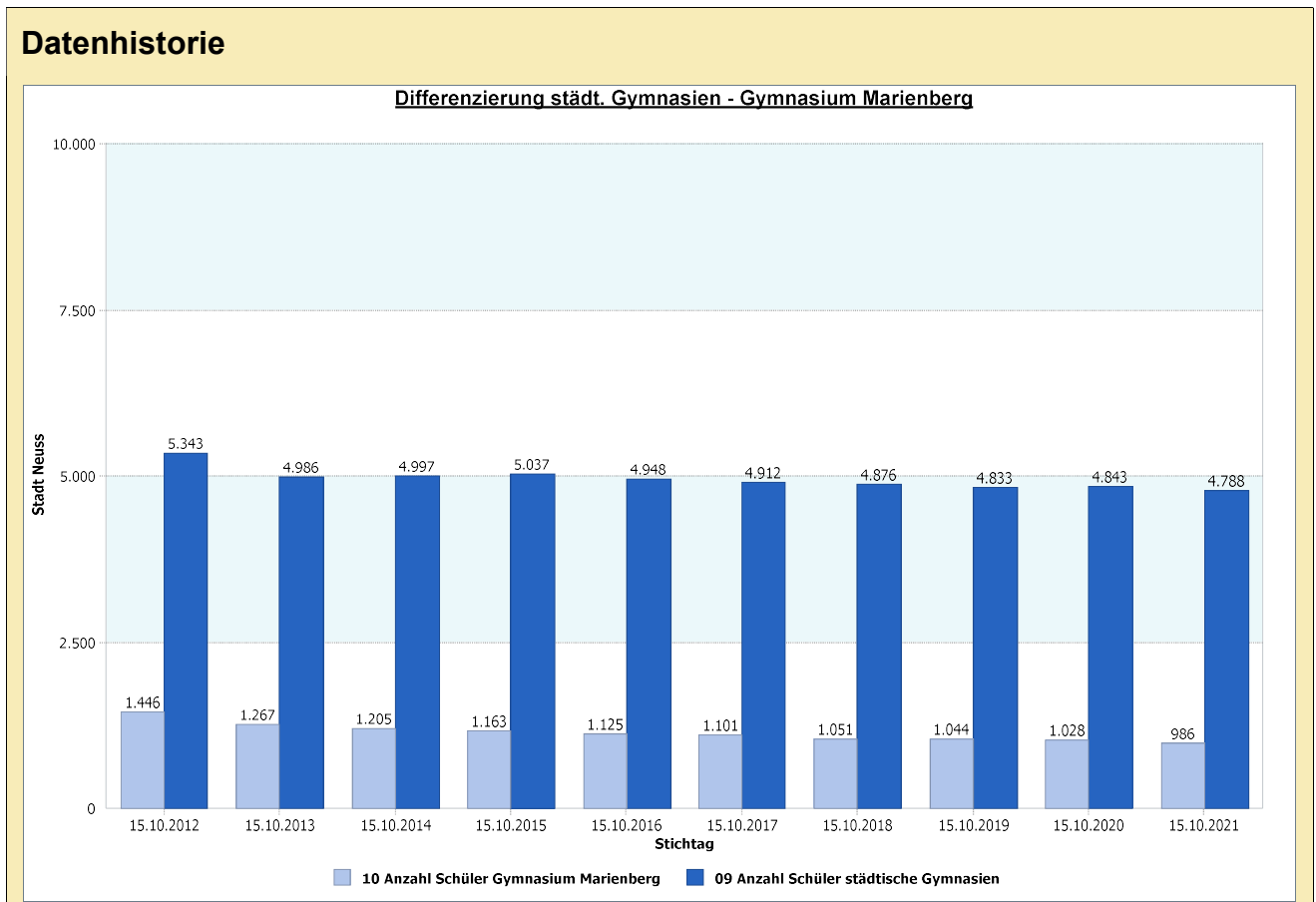
Stadt Neuss	03 Anzahl Schüler Grundschule	04 Anzahl Schüler Förderschule	05 Anzahl Schüler Hauptschule	06 Anzahl Schüler Realschule	07 Anzahl Schüler Gesamt-/Sekundarschule	08 Anzahl Schüler alle Gymnasien
15.10.2012	5.851	289	1.169	2.115	2.070	6.789
15.10.2013	5.799	257	1.009	1.920	2.283	6.253
15.10.2014	5.746	240	784	1.614	2.683	6.202
15.10.2015	5.729	215	571	1.314	3.155	6.200
15.10.2016	5.819	182	345	1.076	3.666	6.073
15.10.2017	5.915	193	249	832	4.069	6.013
15.10.2018	5.902	0	95	597	4.585	5.927
15.10.2019	5.910	0	0	466	4.883	5.877
15.10.2020	5.934	0	0	451	4.955	5.871
15.10.2021	5.908	0	0	433	4.990	5.774

Ergänzende Differenzierung städtische Gymnasien – Gymnasium Marienberg



In Neuss existiert zusätzlich zu den städtischen Gymnasien die „**Schule Marienberg – Erzbischöfliches Gymnasium für Mädchen**“ als **freie katholische Schule** in Trägerschaft des Erzbistums Köln und ist „staatlich genehmigte Ersatzschule“:

Stadt Neuss	15.10.2021
09 Anzahl Schüler städtische Gymnasien	4.788
10 Anzahl Schüler Gymnasium Marienberg	986



Schüler/innen nach Schulformen und Staatsangehörigkeit

Aktuelles

2000

Mit Wirkung zum 01.01.2000 wurde das Staatsangehörigkeitsrecht reformiert. Seither erwerben die Kinder ausländischer Eltern unter bestimmten Voraussetzungen bereits **mit der Geburt die deutsche Staatsangehörigkeit** und werden in der Regel in den Schulstatistiken auch als Deutsche erfasst. Sie behalten aber auch ihre ursprüngliche Staatsangehörigkeit und müssen sich erst zwischen dem 18. und dem 23. Lebensjahr für eine von beiden entscheiden.

Die Zahlen zu den Staatsangehörigkeiten werden daher seit dem Schuljahr 2012/2013 nicht mehr veröffentlicht.

Schüler/innen nach Schulformen und Religionszugehörigkeit



Zu beachten ist, dass **die Religionszugehörigkeit nicht zwingend auf einen Migrationshintergrund schließen lässt oder umgekehrt.**

Diese nachfolgende Statistik bezieht sich **nur auf die Schüler/innen der städtischen Schulen**, d. h. die Schülerinnen der freien katholischen Schule Marienberg sind nicht enthalten.



Aktuelles

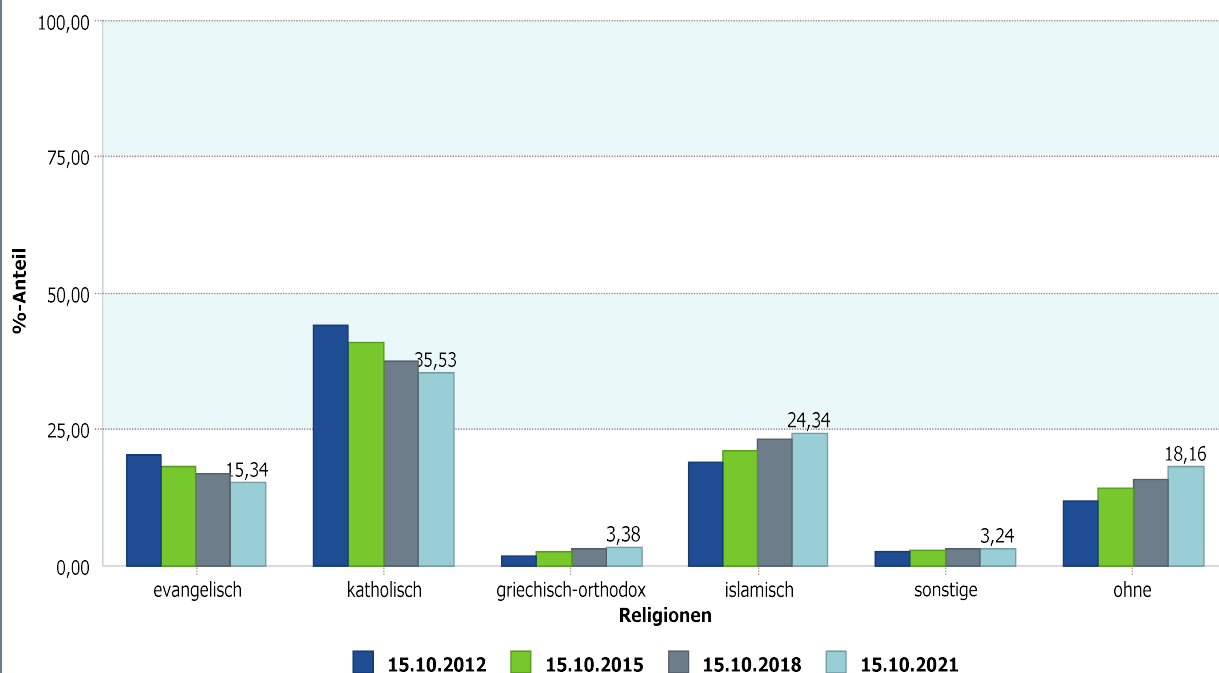
2019

Auslaufen der letzten Hauptschule in der Stadt Neuss

Die letzte verbliebene Hauptschule läuft zum 31.07.19 aus. Zum 15.10.2018 wird dort nur noch eine 10. Klasse unterrichtet. Aufgrund der insgesamt geringen Schülerzahl wird zum 15.10.2018 bzgl. der Hauptschule nur noch die Gesamtschülerzahl ausgewiesen. Eine Differenzierung nach Religionszugehörigkeit kann aus Gründen des Datenschutzes nicht mehr erfolgen.

Im Rahmen der Differenzierung nach Religionszugehörigkeit ist daher zum Stichtag 15.10.2018 auch in der ausgewiesenen Gesamtzahl die Anzahl der Schüler und Schülerinnen der Hauptschule nicht mehr enthalten.

Entwicklung Religionszugehörigkeit Schüler/innen städtische Schulen insgesamt



Anteil Schüler/innen nach Religionszugehörigkeit

Städtische Schulen Stadt Neuss	15.10.2021
05.2.37 Anteil Schüler an städtischen Schulen gesamt - evangelisch	15,34
05.2.38 Anteil Schüler an städtischen Schulen gesamt - katholisch	35,53
05.2.39 Anteil Schüler an städtischen Schulen gesamt - griechisch-orthodox	3,38
05.2.40 Anteil Schüler an städtischen Schulen gesamt - islamisch	24,34
05.2.41 Anteil Schüler an städtischen Schulen gesamt - sonstige	3,24
05.2.42 Anteil Schüler an städtischen Schulen gesamt - ohne	18,16

Grundschulen Stadt Neuss	15.10.2021
05.2.01 Anteil Schüler an Grundschulen - evangelisch	13,34
05.2.02 Anteil Schüler an Grundschulen - katholisch	34,78
05.2.03 Anteil Schüler an Grundschulen - griechisch-orthodox	3,01
05.2.04 Anteil Schüler an Grundschulen - islamisch	23,97
05.2.05 Anteil Schüler an Grundschulen - sonstige	3,03
05.2.06 Anteil Schüler an Grundschulen - ohne	21,56

Realschulen Stadt Neuss	15.10.2021
05.2.19 Anteil Schüler an Realschulen - evangelisch	18,01
05.2.20 Anteil Schüler an Realschulen - katholisch	40,18
05.2.21 Anteil Schüler an Realschulen - griechisch-orthodox	5,08
05.2.22 Anteil Schüler an Realschulen - islamisch	21,02
05.2.23 Anteil Schüler an Realschulen - sonstige	3,00
05.2.24 Anteil Schüler an Realschulen - ohne	12,70

Gesamt-/Sekundarschulen Stadt Neuss	15.10.2021
05.2.25 Anteil Schüler an Gesamt-/Sekundarschulen - evangelisch	13,73
05.2.26 Anteil Schüler an Gesamt-/Sekundarschulen - katholisch	34,19
05.2.27 Anteil Schüler an Gesamt-/Sekundarschulen - griechisch-orthodox	3,49
05.2.28 Anteil Schüler an Gesamt-/Sekundarschulen - islamisch	29,94
05.2.29 Anteil Schüler an Gesamt-/Sekundarschulen - sonstige	3,07
05.2.30 Anteil Schüler an Gesamt-/Sekundarschulen - ohne	15,13

Städtische Gymnasien	15.10.2021
05.2.31 Anteil Schüler an städtischen Gymnasien - evangelisch	19,26
05.2.32 Anteil Schüler an städtischen Gymnasien - katholisch	37,43
05.2.33 Anteil Schüler an städtischen Gymnasien - griechisch-orthodox	3,57
05.2.34 Anteil Schüler an städtischen Gymnasien - islamisch	19,28
05.2.35 Anteil Schüler an städtischen Gymnasien - sonstige	2,44
05.2.36 Anteil Schüler an städtischen Gymnasien - ohne	17,63

Anzahl Schüler/innen nach Religionszugehörigkeit

Städtische Schulen Stadt Neuss	15.10.2021
Anzahl Schüler an städtischen Schulen insgesamt	16.119
2 Schüler an städtischen Schulen evangelisch	2.473
3 Schüler an städtischen Schulen katholisch	5.727
4 Schüler an städtischen Schulen griechisch-orthodox	545
5 Schüler an städtischen Schulen islamisch	3.924
6 Schüler an städtischen Schulen sonstige	522
7 Schüler an städtischen Schulen ohne	2.928

Stadt Neuss	15.10.2021
Anzahl Schüler Grundschule insgesamt	5.908
2 Schüler an Grundschulen evangelisch	788
3 Schüler an Grundschulen katholisch	2.055
4 Schüler an Grundschulen griechisch-orthodox	178
5 Schüler an Grundschulen islamisch	1.416
6 Schüler an Grundschulen sonstige	179
7 Schüler an Grundschulen ohne	1.274

Stadt Neuss	15.10.2021
Anzahl Schüler Realschule insgesamt	433
2 Schüler an Realschulen evangelisch	78
3 Schüler an Realschulen katholisch	174
4 Schüler an Realschulen griechisch-orthodox	22
5 Schüler an Realschulen islamisch	91
6 Schüler an Realschulen sonstige	13
7 Schüler an Realschulen ohne	55

Stadt Neuss	15.10.2021
Anzahl Schüler Gesamt-/Sekundarschule insgesamt	4.990
2 Schüler an Gesamt-/Sekundarschulen evangelisch	685
3 Schüler an Gesamt-/Sekundarschulen katholisch	1.706
4 Schüler an Gesamt-/Sekundarschulen griechisch-orthodox	174
5 Schüler an Gesamt-/Sekundarschulen islamisch	1.494
6 Schüler an Gesamt-/Sekundarschulen sonstige	153
7 Schüler an Gesamt-/Sekundarschulen ohne	755

Stadt Neuss	15.10.2021
Anzahl Schüler städtische Gymnasien insgesamt	4.788
2 Schüler an städtischen Gymnasien evangelisch	922
3 Schüler an städtischen Gymnasien katholisch	1.792
4 Schüler an städtischen Gymnasien griechisch-orthodox	171
5 Schüler an städtischen Gymnasien islamisch	923
6 Schüler an städtischen Gymnasien sonstige	117
7 Schüler an städtischen Gymnasien ohne	844